


# VENUS

## GEMOTORISEERDE POORTSLUITER

De gemotoriseerde VENUS poortsluiter is speciaal ontworpen voor voetgangerspoorten tot 1400 mm en 100 kg.

De VENUS is een borstelloze motor die speciaal is ontworpen voor gebruik buitenshuis en half-handmatige of volledig geautomatiseerde werking.

MEER INFO



### WAT MAAKT HEM SPECIAAL?

- Veilige, betrouwbare werking dankzij de energiezuinige snelheidsregeling en ingebouwde obstakeldetectie
- Alles-in-één poortaanrijving met voeding en geïntegreerde printplaat, in-/uitgangconnectoren en indicatielampje
- Eenvoudige configuratie met gratis mobiele app

### KENMERKEN

Productgrootte: ↔ 79 mm ↕ 509 mm ↗ 80 mm

Type poort: Draaipoorten, omkeerbaar links en rechts

Maximale breedte: 1400 mm  
Maximaal gewicht: 100 kg

Palen: Vierkant - 80 mm  
60 mm met adapterplaat

Kast: Geanodiseerd aluminium

Openingshoek: tot 175°

Bevestiging: Quick-fix

Soorten armen: VENUS-ARM-S  
VENUS-ARM-A  
VENUS-ARM-G

Motorkoppel: Max 150 Nm

Stroomvoorziening: 110 - 240 V AC


Weersomstandigheden: -30 °C → +70 °C

Kleur: RAL 9005 of zilver


Garantie: 2 jaar  
3 jaar (op aanvraag)

Getest: 500K cycli

VENUS-ARM-S



VENUS-ARM-A



VENUS-ARM-G

